



ТЕРРИТОРИАЛЬНЫЙ ОРГАН
ФЕДЕРАЛЬНОЙ СЛУЖБЫ
ГОСУДАРСТВЕННОЙ СТАТИСТИКИ
ПО РЕСПУБЛИКЕ МАРИЙ ЭЛ

ОПЕРАТИВНЫЕ ДЕМОГРАФИЧЕСКИЕ ПОКАЗАТЕЛИ ПО РЕСПУБЛИКЕ МАРИЙ ЭЛ

за январь-декабрь 2023 года

21.02.2024

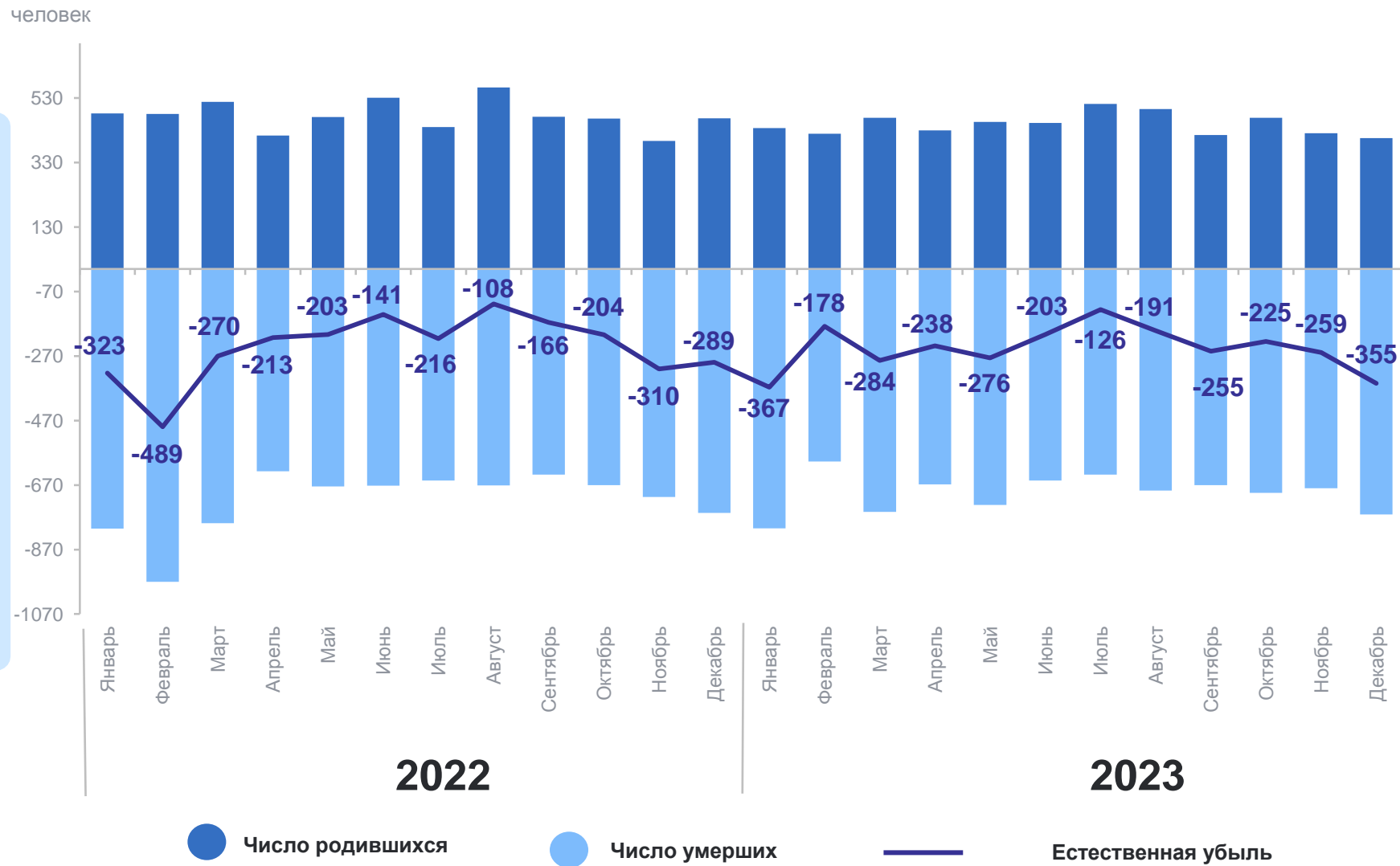
Отдел статистики населения, здравоохранения, образования,
науки и инноваций

СОДЕРЖАНИЕ

Естественное движение населения	3
Число зарегистрированных родившихся	4
Коэффициент рождаемости по городским округам и муниципальным районам	5
Число зарегистрированных умерших	6
Коэффициент смертности по городским округам и муниципальным районам	7
Показатели младенческой смертности	8
Число зарегистрированных браков	9
Коэффициент брачности по городским округам и муниципальным районам	10
Число зарегистрированных разводов	11
Коэффициент разводимости по городским округам и муниципальным районам	12

ЕСТЕСТВЕННОЕ ДВИЖЕНИЕ НАСЕЛЕНИЯ

МАРИСТАТ



Естественная убыль,
человек
январь-декабрь 2023 г.

- 2 957

в расчёте
на 1000 человек
населения

- 4,4

ЧИСЛО ЗАРЕГИСТРИРОВАННЫХ РОДИВШИХСЯ, человек

МАРИСТАТ

январь-декабрь 2023 г.

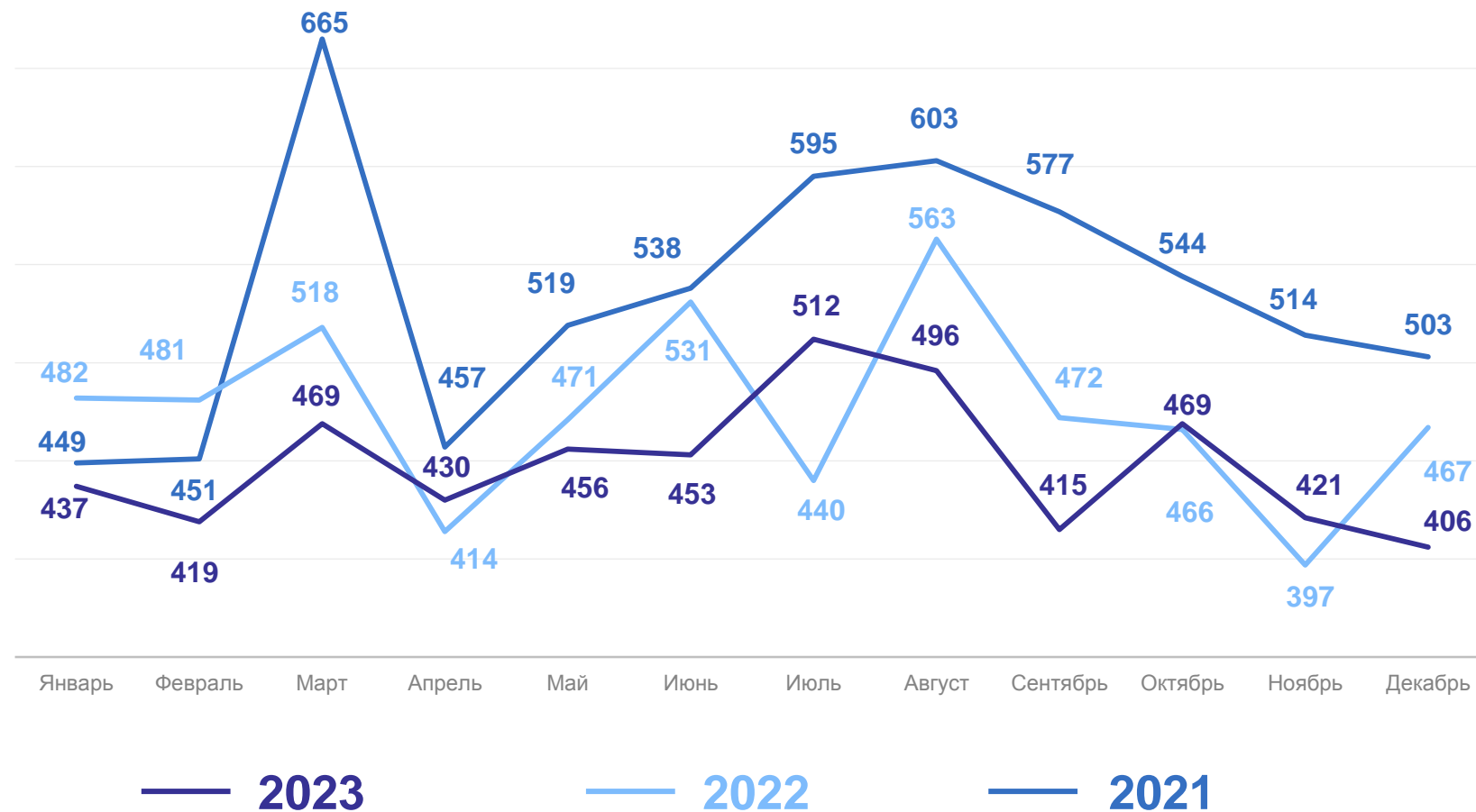
5 383

уменьшилось на 5,6%

январь-декабрь 2023 г.
к январю-декабрю 2022 г.

в расчёте
на 1000 человек
населения

8,0



КОЭФФИЦИЕНТ РОЖДАЕМОСТИ ПО ГОРОДСКИМ ОКРУГАМ И МУНИЦИПАЛЬНЫМ РАЙОНАМ на 1000 человек населения

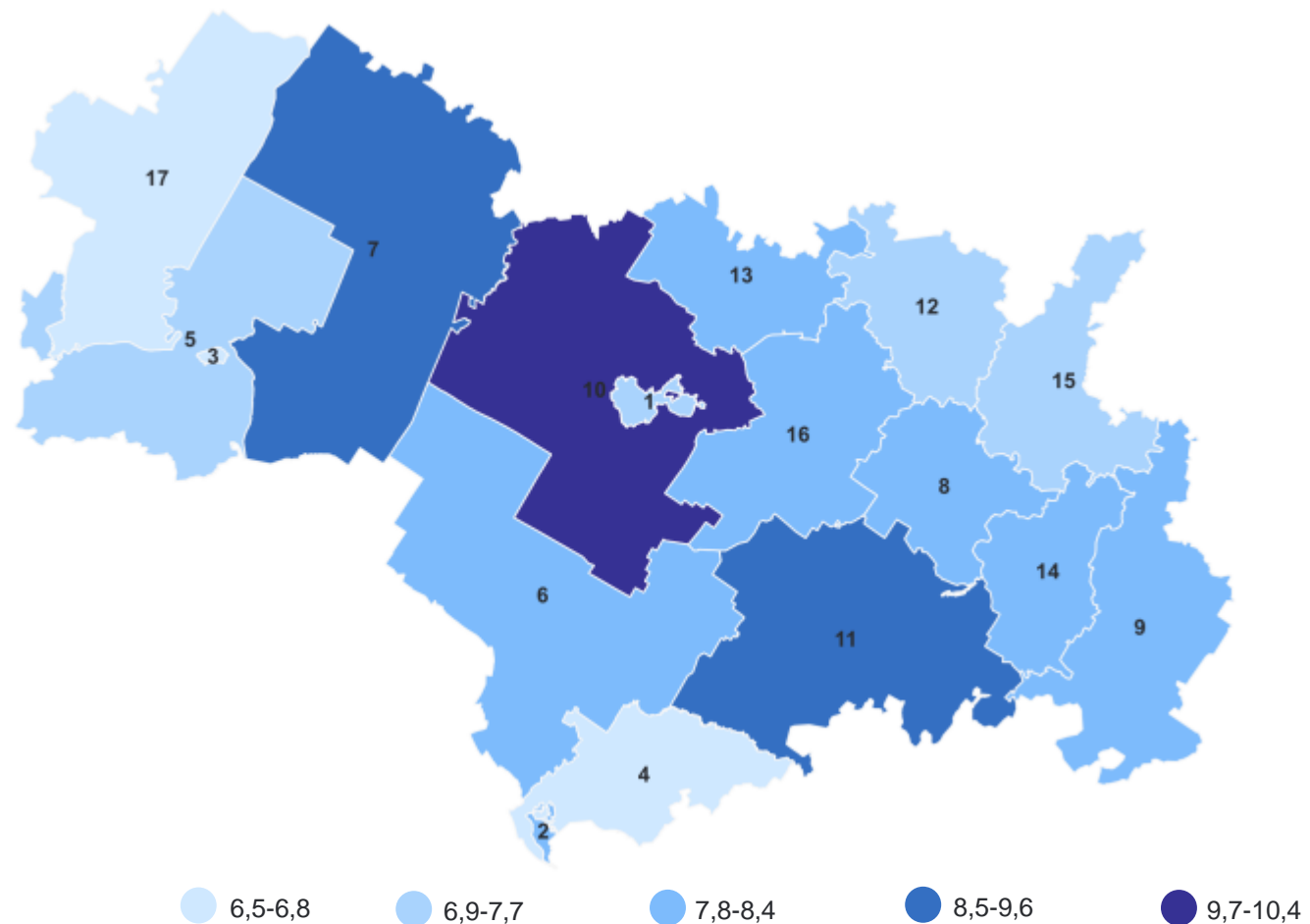
МАРИСТАТ

Городские округа

- 1 город Йошкар-Ола
- 2 город Волжск
- 3 город Козьмодемьянск

Муниципальные районы

- 4 Волжский
- 5 Горномарийский
- 6 Звениговский
- 7 Килемарский
- 8 Куженерский
- 9 Мари-Турекский
- 10 Медведевский
- 11 Моркинский
- 12 Новоторъяльский
- 13 Оршанский
- 14 Параньгинский
- 15 Сернурский
- 16 Советский
- 17 Юринский



ЧИСЛО ЗАРЕГИСТРИРОВАННЫХ УМЕРШИХ, человек

МАРИСТАТ

январь-декабрь 2023 г.

8 340

уменьшилось на 3,4 %
январь-декабрь 2023 г.
к январю-декабрю 2022 г.

в расчёте
на 1000 человек
населения

12,4



КОЭФФИЦИЕНТ СМЕРТНОСТИ ПО ГОРОДСКИМ ОКРУГАМ И МУНИЦИПАЛЬНЫМ РАЙОНАМ на 1000 человек населения

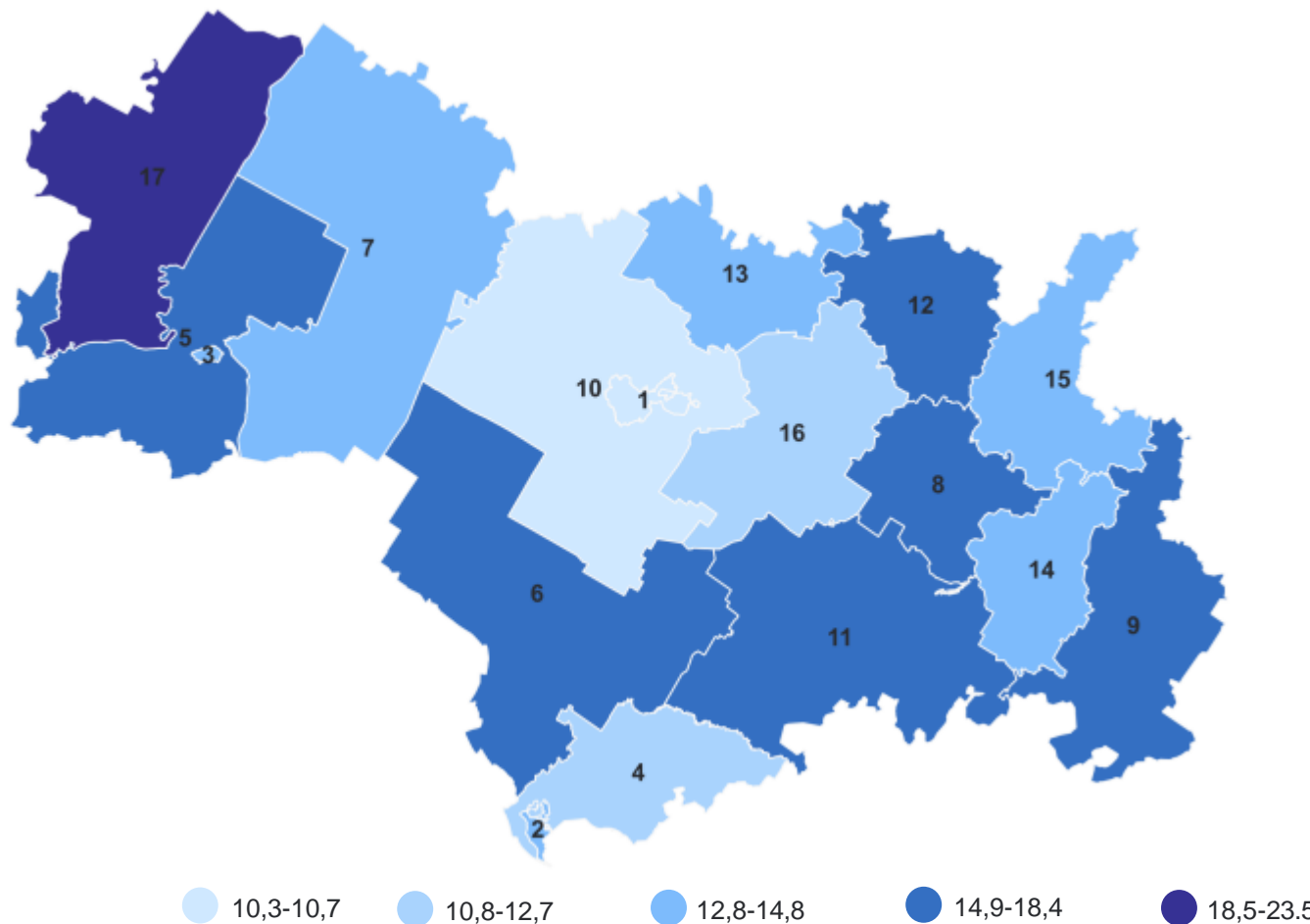
МАРИСТАТ

Городские округа

- 1 город Йошкар-Ола
- 2 город Волжск
- 3 город Козьмодемьянск

Муниципальные районы

- 4 Волжский
- 5 Горномарийский
- 6 Звениговский
- 7 Килемарский
- 8 Куженерский
- 9 Мари-Турекский
- 10 Медведевский
- 11 Моркинский
- 12 Новоторъяльский
- 13 Оршанский
- 14 Параньгинский
- 15 Сернурский
- 16 Советский
- 17 Юринский



ПОКАЗАТЕЛИ МЛАДЕНЧЕСКОЙ СМЕРТНОСТИ

январь - декабрь 2023 г.

МАРИСТАТ

**Число умерших
в возрасте до 1 года**

20 человек

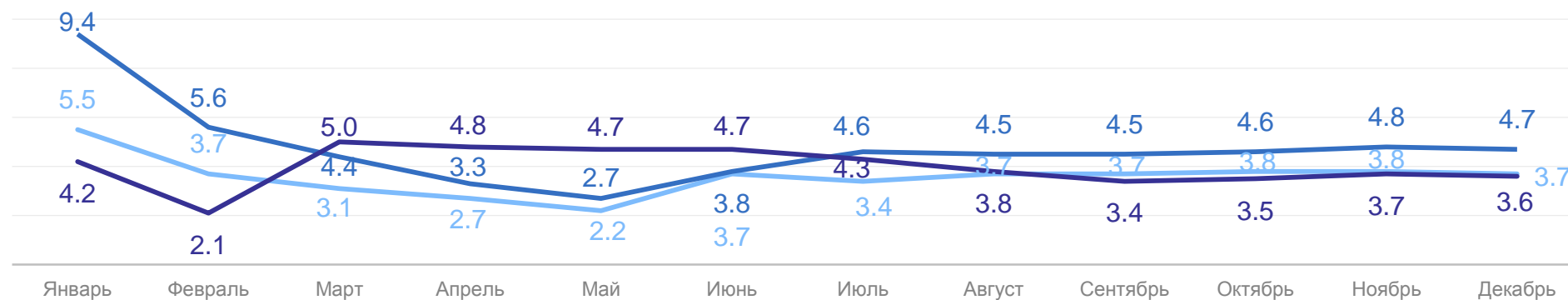
уменьшилось на 31%
январь-декабрь 2023 г.
к январю-декабрю 2022 г.



**Коэффициент
младенческой
смертности,
на 1000 родившихся
живыми**

уменьшился на 23,4%

январь-декабрь 2023 г.
к январю-декабрю 2022 г.



— 2023

— 2022

— 2021

ЧИСЛО ЗАРЕГИСТРИРОВАННЫХ БРАКОВ, единиц

МАРИСТАТ

январь-декабрь 2023 г.

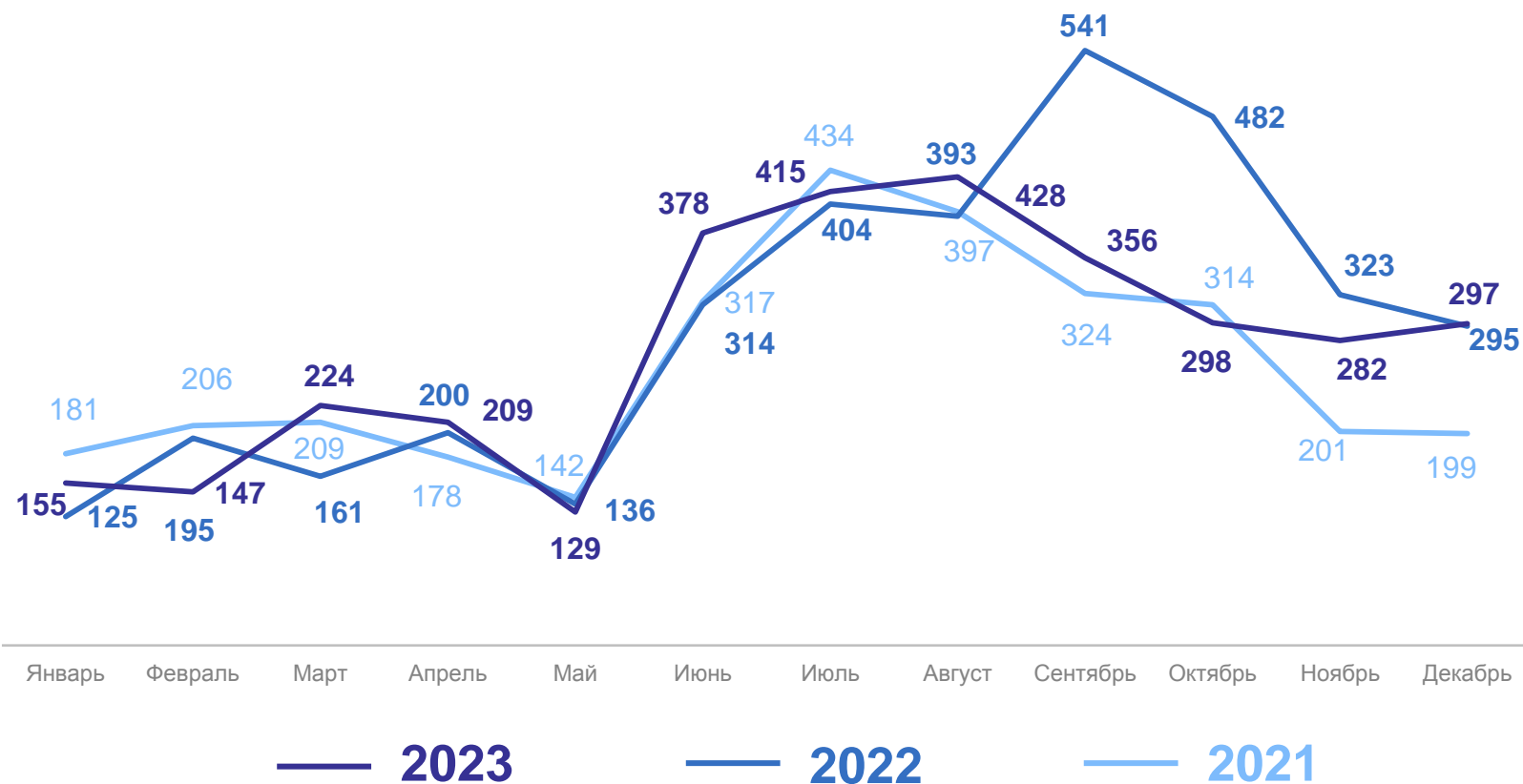
3 318

уменьшилось на 7,0%

январь-декабрь 2023 г.
к январю-декабрю 2022 г.

в расчёте
на 1000 человек
населения

4,9



КОЭФФИЦИЕНТ БРАЧНОСТИ ПО ГОРОДСКИМ ОКРУГАМ И МУНИЦИПАЛЬНЫМ РАЙОНАМ на 1000 человек населения

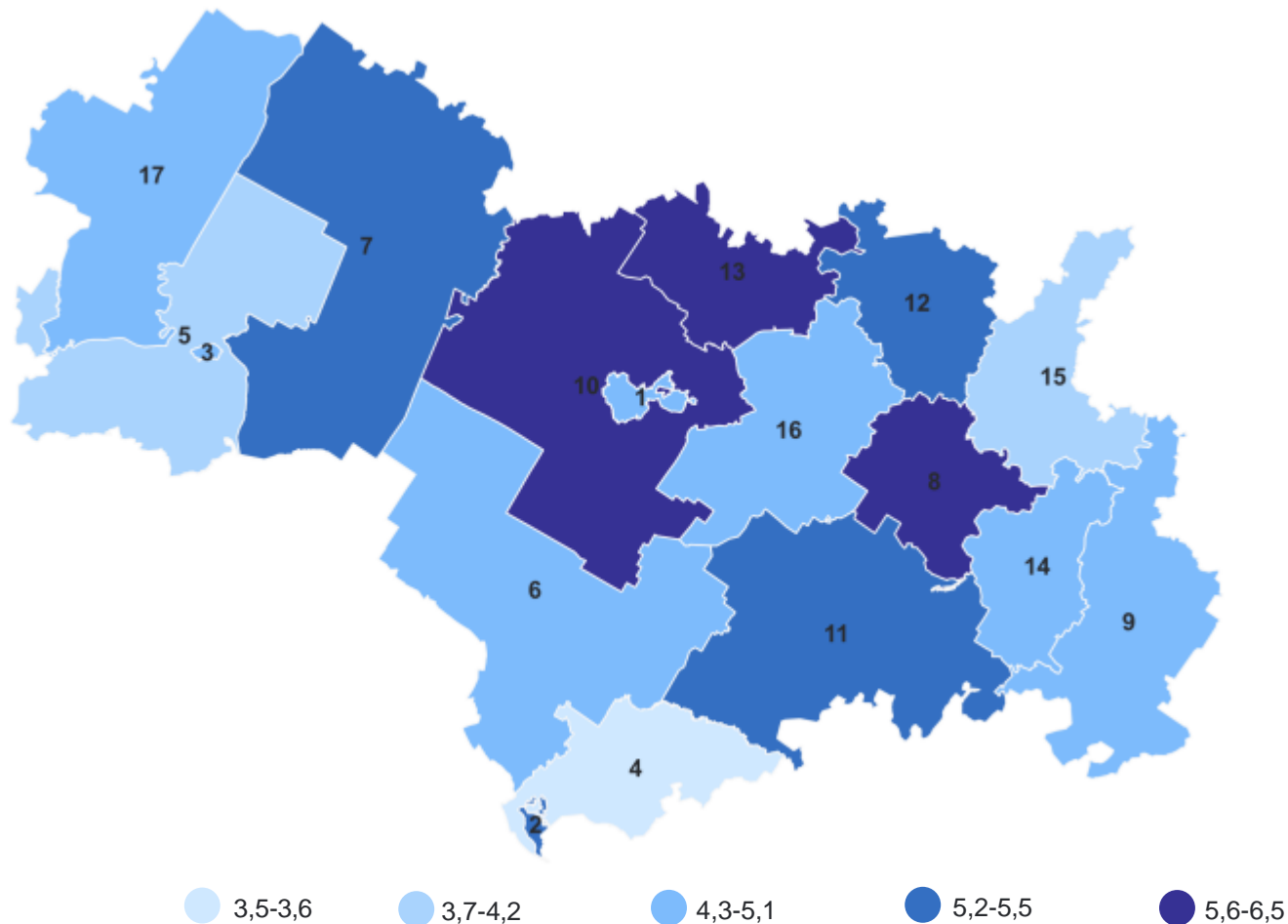
МАРИСТАТ

Городские округа

- 1 город Йошкар-Ола
- 2 город Волжск
- 3 город Козьмодемьянск

Муниципальные районы

- 4 Волжский
- 5 Горномарийский
- 6 Звениговский
- 7 Килемарский
- 8 Куженерский
- 9 Мари-Турекский
- 10 Медведевский
- 11 Моркинский
- 12 Новоторъяльский
- 13 Оршанский
- 14 Параньгинский
- 15 Сернурский
- 16 Советский
- 17 Юринский



ЧИСЛО ЗАРЕГИСТРИРОВАННЫХ РАЗВОДОВ, единиц

МАРИСТАТ

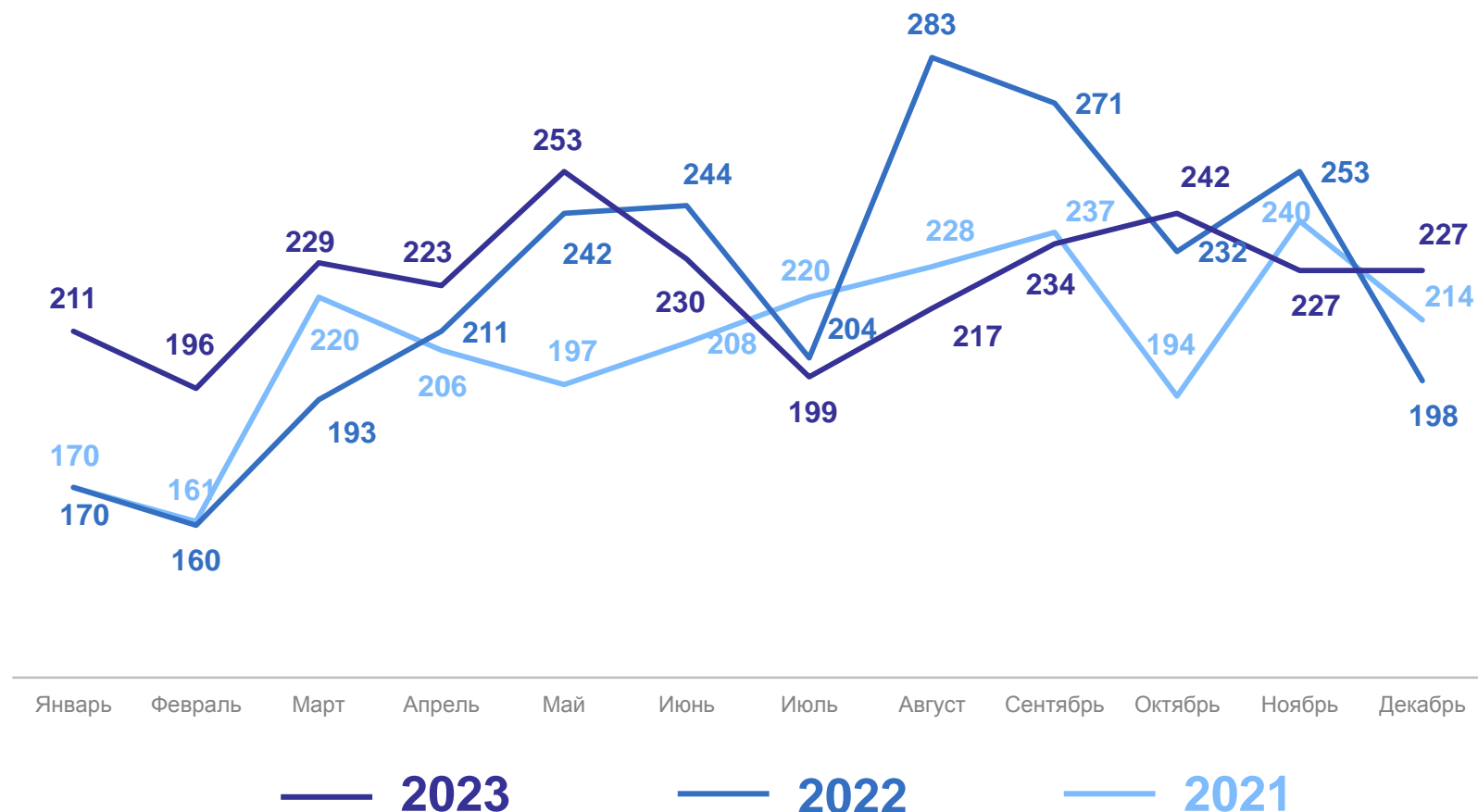
январь-декабрь 2023 г.

2 688

увеличилось на 1%
январь-декабрь 2023 г.
к январю-декабрю 2022 г.

в расчёте
на 1000 человек
населения

4,0



КОЭФФИЦИЕНТ РАЗВОДИМОСТИ ПО ГОРОДСКИМ ОКРУГАМ И МУНИЦИПАЛЬНЫМ РАЙОНАМ на 1000 человек населения

МАРИСТАТ

Городские округа

- 1 город Йошкар-Ола
- 2 город Волжск
- 3 город Козьмодемьянск

Муниципальные районы

- 4 Волжский
- 5 Горномарийский
- 6 Звениговский
- 7 Килемарский
- 8 Куженерский
- 9 Мари-Турекский
- 10 Медведевский
- 11 Моркинский
- 12 Новоторъяльский
- 13 Оршанский
- 14 Параньгинский
- 15 Сернурский
- 16 Советский
- 17 Юринский

